

Masážny prístroj na ramená a krk

Model: RF-SNM060



Ďakujeme, že ste si vybrali masážny prístroj na ramená a krk RENPHO. Pred použitím produktu si prečítajte tento návod na použitie a uschovajte si ho pre budúce použitie.

POZOR

- Tento spotrebič nie je určený na používanie osobami (vrátane detí) so zníženými fyzickými, zmyslovými alebo duševnými schopnosťami alebo s nedostatkom skúseností a vedomostí, pokiaľ nie sú pod dohľadom alebo im neboli poskytnuté pokyny týkajúce sa používania spotrebiča osobou zodpovednou za ich bezpečnosť.
 - Deti by sa nemali hrať so spotrebičom.
 - Čistenie a údržbu by nemali vykonávať deti bez dozoru.
 - Spotrebič sa smie používať iba s napájacím zdrojom, ktorý je súčasťou balenia spotrebiča.
 - Spotrebič smie byť napájaný iba bezpečným nízkym napätím zodpovedajúcim označeniu na spotrebiči.
- **ABY STE ZNÍŽILI RIZIKO ÚRAZU ELEKTRICKÝM PRÚDOM, NEODSTRAŇUJTE KRYT. VNÚTRI SA NENACHÁDZAJÚ ŽIADNE OPRAVITEĽNÉ SÚČIASTKY.**
- **ABY STE ZNÍŽILI RIZIKO POŽIARU ALEBO ÚRAZU ELEKTRICKÝM PRÚDOM, NEVYSTAVUJTE TÚTO ZARIADENIE DAŽĎU ALEBO VLHKOSTI.**



Symbol blesku so šípku v rovnostrannom trojuholníku upozorňuje používateľa na prítomnosť neizolovaného „nebezpečného napätia“ na kryte zariadenia, ktoré môže byť

dostatočne veľký na to, aby predstavoval riziko úrazu elektrickým prúdom.



Výkričník v rovnostrannom trojuholníku má upozorniť používateľa na prítomnosť dôležitých prevádzkových a pokynov na údržbu (servis) v literatúre dodanej s jednotkou.

DÔLEŽITÉ: Aby sa znížilo riziko úrazu elektrickým prúdom, tento výrobok má polarizovanú zástrčku (jeden kolík je širší ako druhý). Z bezpečnostných dôvodov

Táto zástrčka pasuje do polarizovanej zásuvky iba správnym smerom. Ak zástrčka úplne nezapadá do zásuvky, otočte ju. Ak stále nezapadá, kontaktujte kvalifikovaného elektrikára, aby nainštaloval správnu zásuvku. Túto bezpečnostnú funkciu V žiadnom prípade neobchádzajte.

DÔLEŽITÉ BEZPEČNOSTNÉ POKYNY

Pred použitím zariadenia si pozorne prečítajte všetky bezpečnostné a prevádzkové pokyny, dodržiavajte ich a riadte sa nimi. Pri používaní elektrického spotrebiča je potrebné vždy dodržiavať základné bezpečnostné opatrenia vrátane nasledujúcich:

NEBEZPEČENSTVO

Na zníženie rizika úrazu elektrickým prúdom:

1. Vždy odpojte tento spotrebič od elektrickej zásuvky ihneď po použití a tiež pred čistením.
2. **NEROBTEN**edotýkajte sa spotrebiča, ktorý spadol do vody. Okamžite ho odpojte zo siete.
3. **NEROBTEN**používajte masážny prístroj počas kúpania alebo sprchovania.
4. **NEROBTEN**Spotrebič neumiestňujte ani neskladujte na mieste, kde by mohol spadnúť alebo byť vtiahnutý do vane či drezu.
5. **NEROBTEN**evkladajte ani nepúšťajte do vody alebo iných kvapalín.
6. S týmto spotrebičom nikdy nepoužívajte špendlíky ani iné kovové upevňovacie prvky.
7. Pred každým použitím starostlivo skontrolujte poťah. Ak poťah vykazuje akékoľvek známky poškodenia, ako sú pluzgiere alebo praskliny, spotrebič zlikvidujte.
8. **NEROBTEN**epoužívajte ho vo vlhkom alebo mokrom prostredí. Udržujte masážny prístroj suchý.

POZOR

Aby ste znížili riziko popálenín, požiaru, úrazu elektrickým prúdom alebo zranenia osôb:

1. Spotrebič by nikdy nemal byť ponechaný bez dozoru, keď je zapnutý.
2. **NEPREVÁDZKUJTE** pod prikrývkou alebo vankúšom. Môže dôjsť k nadmernému prehriatiu a spôsobiť požiar, úraz elektrickým prúdom alebo zranenie osôb.
3. Ak tento spotrebič používajú deti, osoby so zdravotným postihnutím alebo osoby so zdravotným postihnutím, alebo ak sa používa v ich blízkosti, je potrebný prísny dohľad.
4. Používajte tento spotrebič iba na určený účel, ako je popísané v tomto návode. **NEPOUŽÍVAJTE** príslušenstvo, ktoré nie je odporúčané výrobcom.

5. Nikdy nepoužívajte tento spotrebič za týchto okolností: masážny prístroj má poškodený kábel alebo zástrčku; masážny prístroj bol poškodený alebo bol vystavený silnému zaťaženiu. pád; masážny prístroj spadol do vody. **NEPOKÚŠAJTE** sa ho opravovať sami. Vráťte prístroj do servisného strediska na kontrolu a opravu.

6. **NEROBTE** Prenášajte tento spotrebič za napájací kábel alebo ho používajte ako rukoväť.
7. Pri skladovaní tento spotrebič **NEPOŠKLAČTE**.
8. Uchovávajte kábel mimo dosahu horúcich povrchov.
9. Nikdy nepúšťajte ani nevkladajte žiadne predmety do žiadnych otvorov.
10. **NEPREVÁDZKUJTE** v miestach, kde sa používajú aerosólové (sprejové) výrobky alebo kde sa podáva kyslík.
11. **NEPREVÁDZKUJTE** v prítomnosti výbušných alebo horľavých výparov.
12. Pre odpojenie prepnite všetky ovládacie prvky do polohy vypnuté a potom vytiahnite zástrčku zo zásuvky.
13. **NEPREŤAŽUJTE** elektrickú zásuvku. Používajte iba uvedený zdroj napájania.
14. Aby ste predišli riziku úrazu elektrickým prúdom, **NEROZOBERAJTE** ani sa nepokúšajte opraviť spotrebič. Nesprávna oprava môže spôsobiť riziko úrazu elektrickým prúdom alebo zranení počas používania spotrebiča.
15. Nikdy nevytáhnite zástrčku zo zásuvky ťahaním za napájací kábel.
16. Pred použitím sa poraďte s lekárom, ak máte niektorý z nasledujúcich stavov: trombus, aneurizma, rozšírenie žíl, ohnutie chrbtice, srdcové ochorenie, hypertenzia.
17. **NEPOUŽÍVAJTE** súčasne s umelým srdcom, elektrokardiogramom alebo elektronickými zdravotníckymi zariadeniami.
18. Spotrebič má vyhrievaný povrch. Osoby necitlivé na teplo musia byť pri používaní spotrebiča opatrné.
19. Prestaňte užívať, ak sa necítite dobre.



Zariadenie je **NI**E na komerčné použitie alebo na lekárske účely. Ak máte zdravotné problémy, poraďte sa so svojim lekárom pred použitím masážneho prístroja na krk a chrbát Shiatsu



IBA použitie v interiéri!



NEROBTE používajte zariadenie vo vlhkých miestnostiach (napr. pri kúpaní alebo prehlíadkach)

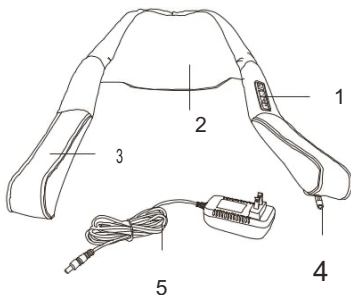


■ **NEROBTE** umyť!

■ **NEROBTE** chemické čistenie!

■ Po 20 minútach používania nechajte zariadenie 30 minút vychladnúť pred opätovným použitím.




PREHĽAD PRODUKTU




1. Ovládací panel
2. Uzly shiatsu
Polohovacie
3. rukoväte
Port
jednosmerného
4. napájania
5. Napájací adaptér

POKYNY NA PREVÁDZKU



1. Pripojte napájací adaptér do portu jednosmerného napájania a potom zapojte napájací adaptér do elektrickej zásuvky.
2. Uchopte polohovacie rukoväte a prehodte si hlavnú jednotku okolo krku s uzlami Shiatsu v strede chrbta.
3. Stlačte tlačidlo „“ tlačidlo ZAP/VYP pre zapnutie zariadenia.“
4. Stlačte tlačidlo „“ tlačidlo SMER MASÁŽE pre zmenu smeru masáže.“
5. Stlačte tlačidlo HEAT (VYKUROVANIE) „“ pre aktiváciu vykurovania; opätovným stlačením ho deaktivujete.

6. Na premiestnenie uzlov Shiatsu do iných oblastí krku a chrbta použite polohovacie rukoväte.
7. Stlačte tlačidlo „“ tlačidlo ZAP/VYP kedykoľvek vypnete zariadenie.
8. Jednotka sa automaticky vypne po 15 minútach nepretržitého používania.

POZNÁMKA: Používanie funkcie ohrevu dlhšie ako 15 minút naraz je **NIE** odporúča sa. Medzi jednotlivými cyklami ohrevu nechajte masážny prístroj vychladnúť.

MASÁŽNE ZÓNY



STAROSTLIVOSŤ O VÝROBOK A ÚDRŽBA

1. Keď masážny prístroj nepoužívate, uložte ho na bezpečné, chladné a suché miesto.
2. Po odpojení zo siete utrite mäkkou, vlhkou handričkou s použitím neabrazívnych čistiacich prostriedkov.
3. Nikdy neponárajte jednotku do žiadnej kvapaliny.
4. Uchovávajte mimo dosahu všetkých rozpúšťadiel a agresívnych čistiacich prostriedkov.
5. **NEROBTEN** Nepokúšajte sa opraviť tento masážny prístroj. Neobsahuje žiadne diely, ktoré by mohol používateľ opraviť sám.

ŠPECIFIKÁCIE

Model: RF-SNM060

Vstup: 12V --- 2A

Menovitý výkon: 24 W

Obsah balenia: Masážny prístroj, Napájací adaptér, Používateľská príručka

PRÍRUČKA NA RIEŠENIE PORÚCH

PROBLÉM	PRÍČINA	RIEŠENIE
Masážny prístroj sa nezapne	Zástrčka napájacieho adaptéra je uvoľnená	Znovu zapojte zástrčku do zásuvky
	Napájanie je vypnuté	Stlačením tlačidla napájania zapnete na masážnom prístroji
	Bez napájania	Skúste inú elektrickú zásuvku
Automaticky sa vypne	15-minútový časovač	Masážny prístroj má časovač a sa sám vypne po 15 minút. Môžete stlačiť tlačidlo tlačidlo napájania na spustenie ďalšieho 15-minútová masáž
	Prehriatie masážneho prístroja ochranná funkcia sa prepne automatické vypnutie masážneho prístroja keď je príliš horúco	Počkajte, kým masážny prístroj nechajte vychladnúť pred zapnutím späť na to

ZÁRUČNÉ PODMIENKY

Na váš nákup produktu RENPHO sa vzťahuje jednoročná obmedzená záruka výrobcu od dátumu dodania.


Záručné podmienky nájdete na adrese:

<https://renpho.com/pages/warranty-terms-and-conditions>

Poznámka: Registrácia produktu nie je pre záruku potrebná. Ak sa rozhodnete produkt nezaregistrovať, záruka na produkt sa tým neznižuje.

ZÁKAZNÍCKY SERVIS

Máme oceňovaný tím pre záruky, výmeny a zákaznícky servis, ktorý zaručuje bezproblémové riešenia akéhokoľvek problému do 24 hodín.

 **Tel.:**+44(0)7434-666088 (IBA VB)

Pondelok - piatok 9:00 - 17:00 (GMT)

1800 MY RENPHO (1800 69 7367) (IBA AUSTRÁLIA)

Pondelok – piatok 9:00 – 18:00 (AEST)

 **E-mail:**support-eu@renpho.com (Spojené kráľovstvo a EÚ)
support-au@renpho.com (Austrália)

*V prípade chybných produktov alebo vrátenia tovaru nás prosím kontaktujte s číslom vašej objednávky v rámci stanovenej záručnej doby.
NEVYHADZUJTE žiadne časti produktu, pretože môžu byť potrebné na kontrolu/opravu.

1. Význam symbolu prečiarknutého kontajnera na kolieskach



Symbol prečiarknutého kontajnera na kolieskach znamená, že ste zo zákona povinní likvidovať tieto spotrebiče oddelene od netriedeného komunálneho odpadu, t. j. staré spotrebiče sa musia likvidovať oddelene od domového odpadu.

Batérie alebo nabíjateľné batérie, ktoré nie sú trvalo nainštalované, sa musia vopred vybrať a zlikvidovať samostatne.

2. Možnosti vrátenia starých spotrebičov

Vlastníci elektroodpadu ho môžu vrátiť alebo vyzdvihnúť v rámci možností stanovených a dostupných verejnými orgánmi zodpovednými za nakladanie s odpadom na zabezpečenie jeho riadnej likvidácie.



Spoločnosť Shenzhen Ruiyi Business Technology Co., Ltd. týmto vyhlasuje, že toto zariadenie je v súlade so smernicou 2014/30/EÚ, smernicou 2014/35/EÚ, smernicou 2011/65/EÚ, nariadením o rádiových zariadeniach z roku 2017, nariadením o obmedzení používania určitých nebezpečných látok v elektrických a elektronických zariadeniach z roku 2012 a ďalšími príslušnými ustanoveniami. Úplné znenie vyhlásenia o zhode je k dispozícii na nasledujúcej internetovej adrese: <https://renpho.eu/pages/compliance-data>

RENPHO