

# Masážní přístroj na ramena a krk

Model: RF-SNM060



Děkujeme, že jste si vybrali masážní přístroj na ramena a krk RENPHO. Před použitím produktu si prosím přečtěte tento návod k použití a uschovejte si jej pro budoucí použití.

## POZOR

- Tento spotřebič není určen k používání osobami (včetně dětí) se sníženými fyzickými, smyslovými nebo duševními schopnostmi nebo s nedostatkem zkušeností a znalostí, pokud nejsou pod dohledem nebo pokud jim nebyly poskytnuty pokyny týkající se používání spotřebiče osobou odpovědnou za jejich bezpečnost.
- Děti by si se spotřebičem neměly hrát.
- Čištění a údržbu uživatelem by neměly provádět děti bez dozoru.
- Spotřebič je určen k používání pouze s napájecím zdrojem, který je součástí dodávky.
- Spotřebič smí být napájen pouze bezpečným nízkým napětím odpovídajícím označení na spotřebiči.
- **PRO SNÍŽENÍ RIZIKA ÚRAZU ELEKTRICKÝM PROUDEM NEODSTRAŇUJTE KRYT. UVNITŘ SE NENACHÁZEJÍ ŽÁDNÉ DÍLY, KTERÉ BY BYLO MOŽNÉ OPRAVIT.**
- **PRO SNÍŽENÍ RIZIKA POŽÁRU NEBO ÚRAZU ELEKTRICKÝM PROUDEM NEVYSTAVUJTE TENTO PŘÍSTROJ DEŠTI ANI VLHKOSTI.**



Symbol blesku se šipkou v rovnostranném trojúhelníku upozorňuje uživatele na přítomnost neizolovaného „nebezpečného napětí“ na krytu jednotky, které může být

dostatečné velikosti, aby představovalo riziko úrazu elektrickým proudem.



Vykřičník v rovnostranném trojúhelníku upozorňuje uživatele na přítomnost důležitých provozních a

pokyny k údržbě (servisu) v dokumentaci dodané s jednotkou.

**DŮLEŽITÉ:** Aby se snížilo riziko úrazu elektrickým proudem, má tento výrobek polarizovanou zástrčku (jeden kolík je širší než druhý). Z bezpečnostních důvodů

Tato zástrčka pasuje do polarizované zásuvky pouze správným způsobem. Pokud zástrčka do zásuvky zcela nezapadá, otočte ji. Pokud stále nezapadá, obraťte se na

kvalifikovaného elektrikáře, aby nainstaloval správnou zásuvku. Tuto bezpečnostní funkci V ŽÁDNÉM případě neobcházejte.

## DŮLEŽITÉ BEZPEČNOSTNÍ POKYNY

Před použitím jednotky si pečlivě přečtěte, dodržujte a řiďte se všemi bezpečnostními a provozními pokyny. Při používání elektrického spotřebiče je třeba vždy dbát na základní bezpečnostní opatření, včetně následujících:

### NEBEZPEČÍ

Pro snížení rizika úrazu elektrickým proudem:

1. Vždy odpojte tento spotřebič od elektrické zásuvky ihned po jeho použití a také před čištěním.
2. **NE**Nesahejte na spotřebič, který spadl do vody. Okamžitě jej odpojte ze zásuvky.
3. **NE**Používejte masážní přístroj při koupání nebo sprchování.
4. **NE**Neumist'ujte ani neskladujte spotřebič na místě, kde by mohl spadnout nebo být vtažen do vany či dřezu.
5. **NE**evkládejte ani nepouštějte do vody nebo jiných kapalin.
6. S tímto spotřebičem nikdy nepoužívejte špendlíky ani jiné kovové spojovací prvky.
7. Před každým použitím pečlivě zkontrolujte potah. Pokud potah vykazuje jakékoli známky poškození, jako jsou puchýře nebo praskliny, spotřebič zlikvidujte.
8. **NE**Nepoužívejte jej ve vlhkém nebo mokřém prostředí. Udržujte masážní přístroj suchý.

### VAROVÁNÍ

Abyste snížili riziko popálenin, požáru, úrazu elektrickým proudem nebo zranění osob:

1. Spotřebič by nikdy neměl být ponechán bez dozoru, když je zapnutý.
2. **NEPOUŽÍVEJTE** pod dekou nebo polštářem. Může dojít k nadměrnému zahřátí a způsobit požár, úraz elektrickým proudem nebo zranění osob.
3. Pokud tento spotřebič používají děti, invalidé nebo osoby se zdravotním postižením, nebo pokud je používán v jejich blízkosti, je nutný pečlivý dohled.
4. Používejte tento spotřebič pouze k účelu, ke kterému je určen, jak je popsáno v této příručce. **NEPOUŽÍVEJTE** příslušenství, které není doporučeno výrobcem.
5. Nikdy nepoužívejte tento spotřebič za těchto okolností: masážní přístroj má poškozený kabel nebo zástrčku; masážní přístroj byl poškozen nebo se setkal s těžkým zatížením

pád; masážní přístroj spadl do vody. NEPOKOUŠEJTE se jej sami opravit.  
Vraťte přístroj do servisního střediska k prohlídce a opravě.

6. **NE**Přenášejte tento spotřebič za napájecí kabel nebo jej používejte jako rukojeť.
7. Při skladování tento spotřebič **NEMAČKEJTE**.
8. Udržujte kabel mimo dosah horkých povrchů.
9. Nikdy nevhazujte ani nevkládejte žádné předměty do žádných otvorů.
10. **NEPOUŽÍVEJTE** zařízení v místech, kde se používají aerosolové (sprejové) produkty nebo kde se podává kyslík.
11. **NEPOUŽÍVEJTE** v přítomnosti výbušných nebo hořlavých výparů.
12. Pro odpojení vypněte všechny ovládací prvky a poté vytáhněte zástrčku ze zásuvky.
13. **NEPŘETĚŽUJTE** elektrickou zásuvku. Používejte pouze uvedený zdroj napájení.
14. Abyste předešli riziku úrazu elektrickým proudem, **NEROZBÍREJTE** ani se nepokoušejte opravovat spotřebič. Nesprávná oprava může při používání spotřebiče způsobit riziko úrazu elektrickým proudem nebo zranění.
15. Nikdy nevytahujte zástrčku ze zásuvky taháním za napájecí kabel.
16. Před použitím se poraďte s lékařem, pokud máte některý z následujících stavů: trombus, aneurysma, rozšíření žil, ohnutí páteře, srdeční onemocnění, hypertenze.
17. **NEPOUŽÍVEJTE** současně s umělým srdcem, elektrocardiogramem nebo elektronickými zdravotnickými zařízeními.
18. Spotřebič má vyhřívaný povrch. Osoby necitlivé na teplo musí být při používání spotřebiče opatrné.
19. Pokud se necítíte dobře, přestaňte přípravek užívat.



Zařízení je **NE**k použití pro komerční účely nebo lékařské účely. Pokud máte zdravotní problémy, poraďte se před použitím masážního přístroje na krk a záda Shiatsu se svým lékařem.



**POUZE** použít v interiéru!



**NE**používejte zařízení ve vlhkých místnostech (např. při koupání nebo na výstavách)

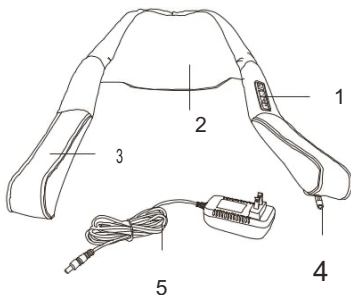


■ **NE**umýt!

■ **NE**chemické čištění!

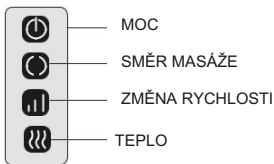
■ Po 20 minutách používání nechte zařízení 30 minut vychladnout, než jej znovu použijete.



## PŘEHLED PRODUKTU




1. Ovládací panel
2. Shiatsu uzly
3. Polohovací rukojeti  
Port  
stejnoseměrného
4. napájení
5. Napájecí adaptér

## POKYNY K PROVOZU



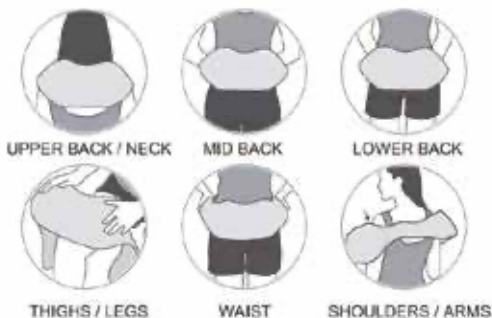
1. Připojte napájecí adaptér do portu stejnosměrného napájení a poté jej zapojte do elektrické zásuvky.
2. Uchopte polohovací rukojeti a přehodte si hlavní jednotku kolem krku s uzly Shiatsu uprostřed zad.
3. Stiskněte „“ tlačítko ZAP/VYP pro zapnutí jednotky.“
4. Stiskněte „“ tlačítko SMĚR MASÁŽE pro změnu směru masáže.“
5. Stiskněte tlačítko HEAT pro aktivaci ohřevu; znovu jej stiskněte pro deaktivaci ohřevu.

6. Pomocí polohovacích rukojetí přemístíte uzly Shiatsu do jiných oblastí krku a zad.
7. Stiskněte „“ tlačítko ZAP/VYP kdykoli vypnete přístroj.“
8. Příklad se automaticky vypne po 15 minutách nepřetržitého používání.

**POZNÁMKA:** Používání funkce ohřevu po dobu delší než 15 minut v kuse je

**NE**doporučeno. Mezi jednotlivými cykly zahřívání nechte masážní přístroj vychladnout.

## MASÁŽNÍ PROSTORY



## PÉČE O VÝROBEK A ÚDRŽBA

1. Pokud masážní přístroj nepoužíváte, uložte jej na bezpečné, chladné a suché místo.
2. Po odpojení ze zásuvky otřete měkkým vlhkým hadříkem s použitím neabrazivních čisticích prostředků.
3. Nikdy neponořujte jednotku do žádné kapaliny.
4. Uchovávejte mimo dosah všech rozpouštědel a agresivních čisticích prostředků.
5. **NE**Nepokoušejte se tento masážní přístroj opravit. Neobsahuje žádné součásti, které by mohl uživatel opravit.



## SPECIFIKACE

Model: RF-SNM060

Vstup: 12V --- 2A

Jmenovitý výkon: 24 W

Obsah balení: Masážní přístroj, Napájecí adaptér, Uživatelská příručka

## PRŮVODCE ŘEŠENÍM POTÍŽÍ

PROBLÉM	PŘÍČINA	ŘEŠENÍ
Masážní přístroj se nezapne	Zástrčka napájecího adaptéru je uvolněná	Znovu zapojte zástrčku do zásuvky
	Napájení je vypnuté	Stisknutím tlačítka napájení zapnete na masážním přístroji
	Bez napájení	Zkuste jinou zásuvku
Automaticky se vypne	15minutový časovač	Masážní přístroj má časovač a se sám vypne po 15 minut. Můžete stisknout tlačítko tlačítko napájení pro spuštění dalšího 15minutová masáž
	Přehřátí masážního přístroje ochranná funkce se přepne automatické vypnutí masážního přístroje když je příliš horko	Počkejte, až masážní přístroj nechte vychladnout před zapnutím to zpět na

## ZÁRUČNÍ PODMÍNKY

Na váš nákup produktu RENPHO se vztahuje jednoletá omezená záruka výrobce od data dodání.

Záruční podmínky naleznete na adrese:


<https://renpho.com/pages/warranty-terms-and-conditions>

Poznámka: Registrace produktu není pro záruku vyžadována. Pokud se rozhodnete produkt nezaregistrovat, záruka na produkt se tím nesníží.



# SLUŽBY ZÁKAZNÍKŮM

Máme oceňovaný tým pro záruky, výměny a zákaznický servis, který zaručuje bezproblémové řešení jakéhokoli problému do 24 hodin.

 **Tel.:**+44(0)7434-666088 (POUZE SPOJENÉ KRÁLOVSTVÍ)  
Pondělí–pátek 9:00–17:00 (GMT)

1800 MY RENPHO (1800 69 7367) (POUZE  
AUSTRÁLIE)  
Pondělí–pátek 9:00–18:00 (AEST)

 **E-mail:**support-eu@renpho.com (Spojené království a EU)  
support-au@renpho.com (Austrálie)

\*V případě vadných produktů nebo vrácení zboží nás prosím kontaktujte s číslem vaší objednávky v rámci stanovené záruční doby. NEVYHAZUJTE žádné součásti produktu, protože by mohly být potřebné k jeho kontrole/opravě.

## 1. Význam symbolu přeškrtnuté popelnice na kolečkách



Symbol přeškrtnuté popelnice na kolečkách znamená, že máte ze zákona povinnost tyto spotřebiče likvidovat odděleně od netříděného komunálního odpadu, tj. staré spotřebiče musí být likvidovány odděleně od domovního odpadu.

Baterie nebo dobíjecí baterie, které nejsou trvale nainstalovány, musí být předem vyjmuty a zlikvidovány odděleně.

## 2. Možnosti vrácení starých spotřebičů

Vlastníci OEEZ jej mohou vrátit nebo vyzvednout v rámci možností stanovených a dostupných orgány veřejné správy odpadů k zajištění jeho řádné likvidace.



Společnost Shenzhen Ruiyi Business Technology Co., Ltd. tímto prohlašuje, že toto zařízení je v souladu se směrnicí 2014/30/EU, směrnicí 2014/35/EU, směrnicí 2011/65/EU, nařízením o rádiových zařízeních z roku 2017, nařízením o omezení používání některých nebezpečných látek v elektrických a elektronických zařízeních z roku 2012 a dalšími příslušnými ustanoveními. Úplné znění prohlášení o shodě je k dispozici na následující internetové adrese: <https://renpho.eu/pages/compliance-data>

# RENPHO