

XIAOMI HAYLOU GST CHYTRÉ HODINKY



Uživatelský manuál

Před prvním použitím si prosím pečlivě přečtěte uvedený manuál. Manuál si ponechte pro pozdější referenci.

Popis



Tlačítko
zapnout/zapnout

Dlouze stiskněte tlačítko a zapněte/vypněte zařízení.

Krátce stiskněte tlačítko (ve stavu uzamknutého displeje, displej nesvítí) a zapněte displej.

Krátce stiskněte tlačítko (displej svítí) a displej vypněte (uzamkněte displej).



Nabíjecí kontakty

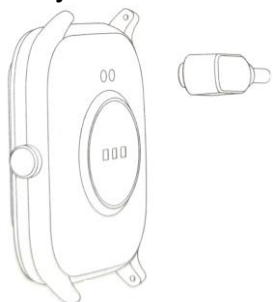
Sensor srdečního tepu

Řemínek zařízení i samotné zařízení je testováno jako vhodný zdravotnický materiál. Hodinky lze nosit na ruce bez pochybností neomezenou dobu. Pokud se vám i přesto vytvoří na ruce alergie nebo vyrážka, zařízení sundejte a nenoste ho. Potíže konzultujte se svým ošetřujícím lékařem.

Obsah balení

1x hodinky Haylou GST, 1x nabíjecí kabel, 1x uživatelský manuál

Nabíjení



Zarovnejte nabíjecí kontakty kabelu s nabíjecími kontakty zařízení a kontakty spojte. Zapojte nabíjecí kabel do adaptéru. Adaptér vložte do zdroje napájení. Poté vyčkejte. Na displeji zařízení se objeví indikátor nabíjení zařízení.

Upozornění

1. K nabíjení použijte přiložený nabíjecí kabel. Kabel a kontakty udržujte v čistotě a v suchu.
2. K nabíjení použijte USB adaptér (CCC certifikace, standardní nabíjecí parametry).
3. Pokud bude zařízení plně vybité, nebo zařízení nabíjíte po delší době používání, vyčkejte. Indikátor nabíjení se na displeji zařízení objeví později (cca 1 min) po začátku nabíjení.

Aplikace

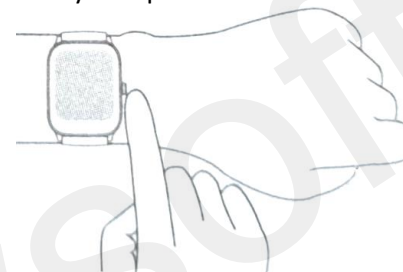
Zařízení je nutné spojit s aplikací Haylou Fun. Prostřednictvím aplikace lze poté hodinky ovládat.

1. Dlouze stiskněte tlačítko zapnout/vypnout a zařízení zapněte.
2. Naskenujte uvedený QR kód pomocí mobilního telefonu a aplikaci stáhněte.
3. Další možností je naskenování uvedeného QR kódu. Stáhněte a poté nainstalujte aplikaci. Uživatelé Apple mohou aplikaci najít v internetovém obchodě Apple Store.
4. Otevřete aplikaci, stiskněte stránku zařízení a dokončete párování zařízení s aplikací. Potvrďte párování také v seznamu Bluetooth.
5. Po úspěšném párování, začněte zařízení používat.



Nošení

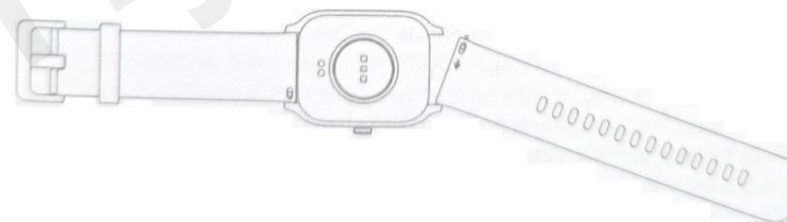
1. Hodinky umístěte cca 1cm od zápěstí (zápěstní kosti). Poté hodinky zajistěte řemínkem tak, aby nošení bylo příjemné.
2. Během cvičení, hodinky více přitiskněte ke kůži.



Poznámka: volnější nošení může způsobit zhoršené snímání srdečního tepu.

Instalace a demontáž řemínku

Postupujte podle následujícího obrázku:



Poznámka: po instalaci, za řemínek lehce zatáhněte, ujistěte se, že je řemínek řádně zachycen k zařízení.

Více funkcí

Naskenujte uvedený QR kód. Použijte nápovědu v aplikaci Haylou Fun.



Specifikace

Název: Haylou GTS

Model: Haylou-LS09B

Rozměr: 45,1 x 36,5 x 11,5 mm

Hmotnost (s řemínkem): 50 g

Rozlišení: 240 x 280

Bluetooth spojení: V5.0

Kapacita baterie: 220 mAh

Vstupní parametry: 5 V = 500 mA

Životnost baterie: 7 dní (24 h monitorování srdečního tepu)

Odolné proti prachu a vodě: krytí IP68

Pracovní teplota: 0 – 45 °C

Synchronizace dat: Haylou Fun

Kompatibilita: Android 6.0 a vyšší, iOS 11 a vyšší

Bezpečnostní informace

Přečtěte si následující bezpečnostní pokyny. Řiďte se jimi, jinak hrozí riziko poranění nebo poškození zařízení.

1. Chraňte zařízení před dětmi a domácími mazlíčky. Zařízení není hračka. Hrozí riziko poranění.
2. Chraňte zařízení před extrémními vysokými nebo nízkými teplotami. Jinak hrozí riziko exploze.
3. Chraňte zařízení před zdroji vysoké teploty (ohřívač, trouba, mikrovlnná trouba) a před předměty emitující silné elektrické nebo magnetické pole.
4. Někteří uživatelé mohou mít citlivou kůži. Může v ojedinělých případech vzniknout na kůži vyrážka nebo alergie. Pokud se objeví alergie nebo nepříjemná svědivá vyrážka, přestaňte zařízení ihned používat. Vyrážku nebo alergii konzultujte se svým ošetřujícím lékařem.
5. Používejte pouze certifikovaný adaptér s požadovanými parametry. Jinak hrozí riziko poškození zařízení, exploze nebo vzniku požáru.

6. Zařízení vysílá rádiové vlny. Může ovlivňovat lékařské přístroje, implantáty nebo kardiostimulátory. Konzultujte používání s výrobcem zařízení.

7. Zařízení recyklujte podle platných norem a zákonů dané země.

8. Zařízení nerozebírejte ani s ním nikterak nevhodně nemanipulujte. Neměňte jeho přenosovou frekvenci, nebo se nepřipojujte k externí anténě.

9. Zařízení nepoužívejte k ovlivňování rádiové komunikace.

10. Použití rádiového zařízení s nízkým výkonem musí snášet rušení různých rádiových služeb nebo rušení zařízením průmyslových, vědeckých a lékařských zařízení.

11. V nemocnicích, na letištích a na palubě letadel, používejte zařízení podle platných norem.

Baterie

1. Baterii zařízení nevyměňujte, ani s ní nikterak nemanipulujte. Jinak hrozí riziko poškození zařízení, poranění osob, nebo by mohlo dojít k explozi.
2. Chraňte baterii před vysokými teplotami. Nevhazujte zařízení do ohně. Jinak hrozí riziko exploze.
3. Baterii nezkratujte.
4. Baterii recyklujte podle platných norem a zákonů dané země.

Poznámka: obrázky a ilustrace slouží pouze k referenčním účelům. Obrázky a ilustrace se mohou lišit model od modelu zařízení.

Distributor

Sunnysoft s.r.o.
Kovanecká 2390/1a
190 00 Praha 9
Česká republika
www.sunnysoft.cz